

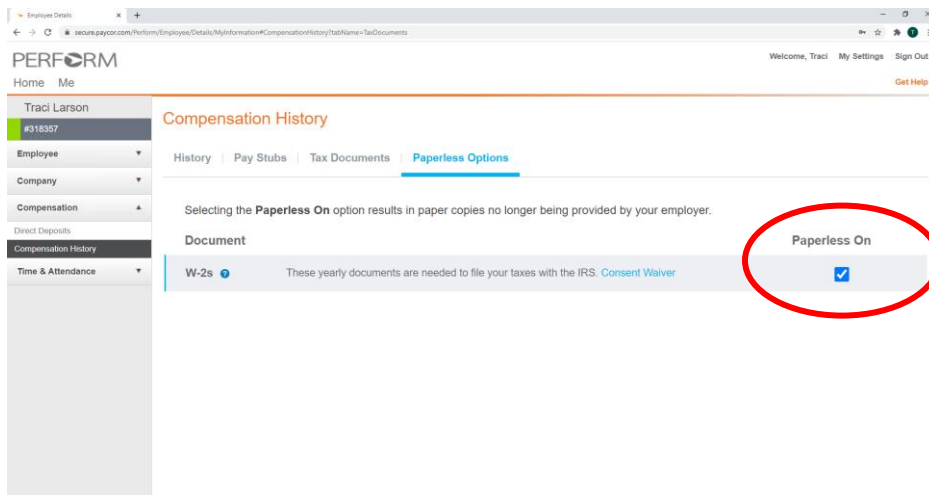
¡Nos vamos sin papel!

¡Iron Arch Management se va sin papel con nuestros W-2's este año! Ir sin papel le beneficiará de varias maneras –

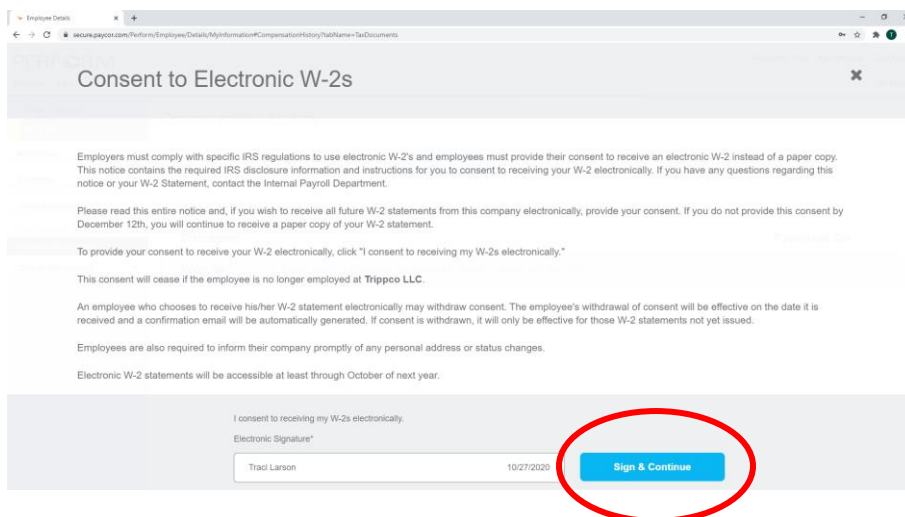
- Su W-2 estará disponible para usted en su aplicación Paycor antes - posiblemente tan pronto como mediados de enero, lo que le permite presentar sus impuestos y obtener su reembolso más rápido!
- Dado que ya será electrónico, presentar electrónicamente su declaración de impuestos será mucho más fácil.
- Siempre estará ahí en caso de que vuelvas a necesitarlo (no lo perderás).
- ¡No se perderá en el correo!

¿Qué necesitas hacer? Siga estos pasos para "activar" la opción sin papel antes del 1 de diciembre0.

1. Usando un navegador web, vaya a www.Paycor.com (*Tenga en cuenta que no puede hacer esto en la aplicación, debe utilizar un navegador web*).
2. Inicia sesión en tu cuenta paycor
3. Haga clic en W-2
4. Haga clic en Opción sin papel – casilla de verificación:



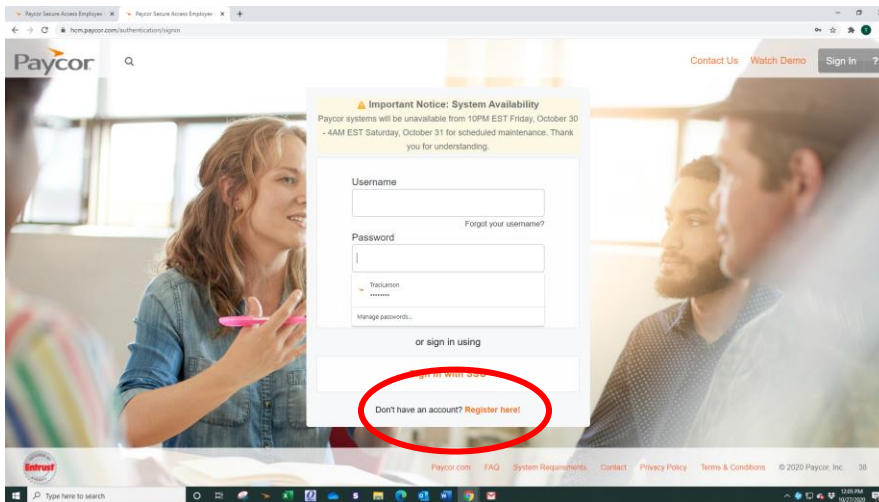
5. Firma electrónicamente "Consentimiento a W-2electrónico":



6. ¡Y ya está! Si necesita una copia en papel de su W-2 puede imprimirla en su restaurante, simplemente pida ayuda a uno de sus gerentes.

¿No tienes una cuenta Paycor?

1. Con un navegador web, vaya a www.Paycor.com
2. Haga clic en "Iniciar sesión"
3. Haga clic en "Registrarse aquí" para configurar su cuenta:



4. Utilice el código de acceso: 83206 y la dirección de correo electrónico que utilizó cuando pasó por el proceso de contratación. Siga las indicaciones y recuerde activar la opción sin papel para su W-2!

¿Tienes problemas para acceder a tu cuenta Paycor o necesitas un restablecimiento de contraseña? ¡Llame a la oficina al 815-321-4708 y podemos ayudarle!